

令和4年4月1日

町民各位

自治会長 鈴木 厚

## 住居表示移行の見送りについて

ここ10年以上に渡り、住居表示移行を課題に掲げてきましたが、時代の推移と共にその必要性・緊急性が薄れていましたので、皆様のご意見を踏まえて判断を決めたいと考えましてアンケートを実施いたしました。多くの世帯にご協力をいただきまして感謝申し上げます。

アンケート実施にあたりましては、皆様にご理解ご確認を願うために、制度の背景や、メリット・デメリット、浜松市での実施済の町、1丁目から6丁目の区分の案などを住居表示通信（1号から4号）により説明をいたしました。

この結果、「日常生活の上ではそれほど困っていない」、「住民自身が行う手続きが沢山あり労力や時間の負担が大きい」という考え方が多数を占めました。一方で「住所が分かりやすくなる」、「町のイメージが良くなる」等の声もありました。自治会としては、移行を進めるとなると「隣町との境界の調整」や「行政との協議調整」などの問題もありまして大きな負担もありますことから、皆様の意見を踏まえて、当面は住居表示への移行は見送る決断をいたしましたので報告いたします。

アンケートの結果の整理につきましては、別紙にまとめ、今回回覧します令和4年の通常総会議案書に添付してありますのでご確認下さい。

また、併せて頂戴いたしました自治会への意見・提案も抜粋してあります。大変貴重なご意見でありますので、今後の自治会運営の参考とさせていただきます。

今後とも自治会活動へのご理解ご協力のほど、よろしくお願い申し上げます。

# アンケート結果の報告について

## 1. アンケートについて

住居表示へ向けた取り組みを進めることの是非について、住民の意向を確認するため

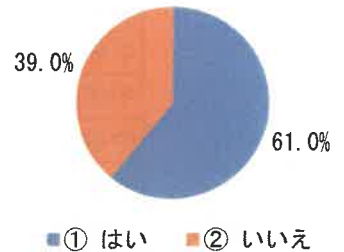
- ・実施期間・・・令和4年2月12日（土）～令和4年2月28日（月）
- ・実施対象・・・住民及び事業所（配付数 2,992通）
- ・回答率・・・61.3%（回収数：住民1,742通＋事業所91通）
- ・集計結果・・・令和4年3月5日（土） 自治会長立会いのもと集計

## 2. アンケート結果

問1、住居表示の制度については、知っていたか？

- |       |       |
|-------|-------|
| ① はい  | 61.0% |
| ② いいえ | 39.0% |

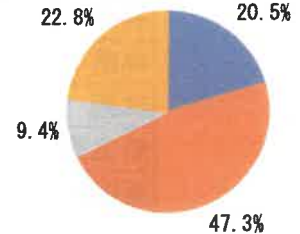
問1 住居表示制度について知っていたか？



問2、自治会配布の「住居表示通信」の説明は、役に立ったか？

- |               |       |
|---------------|-------|
| ① 大いに役に立った    | 20.5% |
| ② 少し役に立った     | 47.3% |
| ③ あまり役に立たなかった | 9.4%  |
| ④ よく見ていない     | 22.8% |

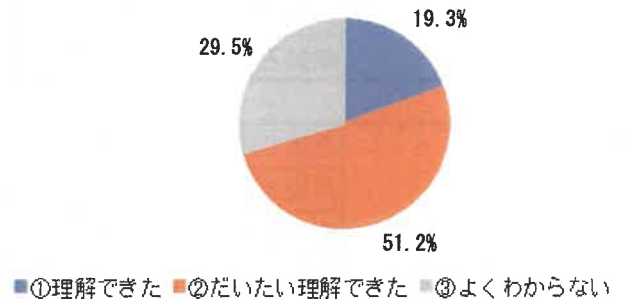
問2 自治会配布の「住居表示通信」の説明・案内は役に立ったか？



問3、住居表示について理解できたか？

- |             |       |
|-------------|-------|
| ① 理解できた     | 19.3% |
| ② だいたい理解できた | 51.2% |
| ③ よくわからない   | 29.5% |

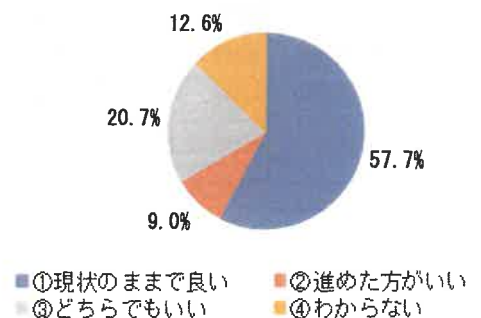
問3 住居表示について理解できたか？



問4、住居表示への取り組みについて、どう思うか？

- |            |       |
|------------|-------|
| ① 現状のままで良い | 57.7% |
| ② 進めた方がいい  | 9.0%  |
| ③ どちらでもいい  | 20.7% |
| ④ わからない    | 12.6% |

問4 住居表示への取り組みをについてどう思うか？



問5、その理由をお聞かせください

- ① 現状のままでいいと回答された方
  - ・現在のままでも郵便物、配送物は問題なく届く。
  - ・いろいろな手続きが大変だと思う。
  - ・メリットよりもデメリットの方が多いと感じる。
  - ・慣れ親しんだ字の呼び方がなくなるのは寂しい。
  - ・区画整理をやって道路整備が済んでからの話だ。
- ② 進めた方がいいと回答された方
  - ・地番が飛び、枝番もあると、町内の人間でも分かりにくい。
  - ・地番ではピンとこないが、住居表示になれば見当はつく。
  - ・町のイメージアップにつながると思う。
  - ・将来もっと地番が飛び、分かりにくくなる可能性がある。
  - ・資料提供により理解できた。分かりやすくなるのは歓迎。
- ③ どちらでもいいと回答された方
  - ・大勢の考え方に従う。
  - ・自治会がやろうとするなら反対はしない。
  - ・自分の生活に影響はないと思うので。
  - ・将来的には必要なのかもしれない。

問6、自治会活動へのご意見をお聞かせください

- ・アパート入居者にはゴミ出しのルールやマナー違反が多い。オーナーや管理会社を通じて徹底させるよう指導を願いたい。
- ・回覧版の頻度が多く、また配布物も多く、集金も含めて班長の荷が重い。生活や世帯構成はそれぞれ異なり、高齢化も進んでいるので再考願いたい。
- ・アパートと戸建ての住人では役員負担の差があり、公平にやって欲しい。
- ・転入世帯への自治会活動案内は紙で用意されているものがあると助かる。
- ・カーブミラーは汚れたままでよく見えないものが多いので、改善願いたい。
- ・防災活動は、もう少し具体的に災害想定への備えや訓練を心掛けるべき。
- ・活動自費で余剰金も出るならば、災害対策などに有効利用してもらいたい。
- ・公園や道路の清掃をはじめ環境整備に自治会が取り組み、敬意を表する。
- ・コロナ禍の中でも地域のために頑張っていただき、感謝している。
- ・ホームページが充実しており、いろいろな活動や話題もよく分かる。
- ・最近は頻繁に情報提供があり、住民のことを考えていてくれる。
- ・コロナ収束せず我慢が続く。まつりを楽しみたいが今年もう一回我慢すべき。

## 問4の回答の分析(特性ごとの傾向)

特性		回答		現状のままでいい		進めた方がいい		どちらでもいい		わからない		計
		人数	割合	人数	割合	人数	割合	人数	割合			
全体		998 (人)	57.7 (%)	155 (人)	9.0 (%)	358 (人)	20.7 (%)	218 (人)	12.6 (%)	1729人		
組別	上北	66	52.8	11	8.8	33	26.4	15	12.0	125		
	上中	52	61.9	3	3.6	13	15.5	16	19.0	84		
	上西	56	47.9	10	8.5	42	35.9	9	7.7	117		
	中根北	51	46.8	13	11.9	31	28.4	14	12.8	109		
	中根西	80	63.5	9	7.1	25	19.8	12	9.5	126		
	中根南	49	57.0	8	9.3	20	23.3	9	10.5	86		
	中根東	43	56.6	6	7.9	13	17.1	14	18.4	76		
	下屋敷北	81	64.8	13	10.4	21	16.8	10	8.0	125		
	下屋敷南	49	57.0	8	9.3	17	19.8	12	14.0	86		
	下屋敷東	73	64.6	6	5.3	18	15.9	16	14.2	113		
	林北	67	61.5	14	12.8	17	15.6	11	10.1	109		
	林中	34	51.5	14	21.2	10	15.2	8	12.1	66		
	林西	106	65.4	14	8.6	26	16.0	16	9.9	162		
	林南	44	51.8	8	9.4	14	16.5	19	22.4	85		
	林東	40	61.5	2	3.1	12	18.5	11	16.9	65		
	新田東	60	54.1	13	11.7	28	25.2	10	9.0	111		
新田西	47	56.0	3	3.6	18	21.4	16	19.0	84			

居住年数別	1年以内	44	41.9	3	2.9	29	27.6	29	27.6	105	
	2～5年以内	149	51.2	20	6.9	72	24.7	50	17.2	291	
	6～10年以内	133	57.8	11	4.8	53	23.0	33	14.3	230	
	11～20年以内	136	58.4	21	9.0	42	18.0	34	14.6	233	
	21年以上	527	62.0	98	11.5	154	18.1	71	8.4	850	
	無記入	9	45.0	2	10.0	8	40.0	1	5.0	20	

住まいの形態別	戸建て持ち家	700	61.0	120	10.5	218	19.0	109	9.5	1147	
	戸建て賃貸	51	53.7	4	4.2	18	18.9	22	23.2	95	
	賃貸集合住宅	194	48.6	26	6.5	95	23.8	84	21.1	399	
	分譲マンション	43	61.4	4	5.7	20	28.6	3	4.3	70	
	無記入	10	55.6	1	5.6	7	38.8	0	0	18	

年代別	29歳以下	24	34.8	0	0	27	39.1	18	26.1	69	
	30代	124	52.8	13	5.5	66	28.1	32	13.6	235	
	40代	168	54.9	20	6.5	69	22.6	49	16.0	306	
	50代	205	70.0	17	5.8	46	15.7	25	8.5	293	
	60歳以上	469	58.0	103	12.7	143	17.7	94	11.6	809	
	無記入	8	47.0	2	11.8	7	41.2	0	0	17	

… 6割以上の回答